

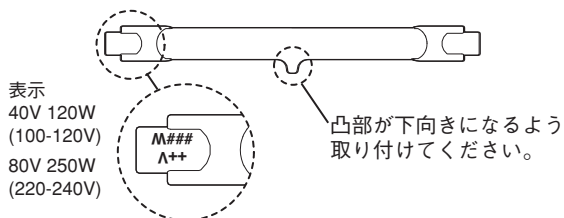
ヒーター

■ 安全のため以下の注意事項を守ってください。

- ヒーターのガラス部分を素手で持たないように注意してください。ガラス部分を誤って触った時はアルコール等で拭き取ってください。



- 取付けの際はヒーター中央部の封止部分を下側にして（反射板側）にして取り付けてください。



品番	品名	仕様
A5003	ヒーター	100 - 120V

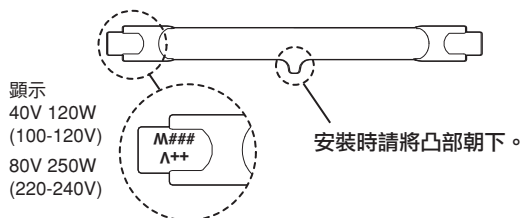
發熱元件

■ 為您本人安全著想，請嚴格遵守以下注意事項。

- 請小心不要以徒手捏發熱元件中央的玻璃部分。如果失誤觸摸到發熱元件的玻璃部分時，請使用酒精清除。



- 安裝時，請把發熱元件中央的密封部分朝下（在反射板端）。



部件編號	部件名稱	規格
A5003	發熱元件	100 - 120V
A5004	發熱元件	220 - 240V
A5026	發熱元件	127V

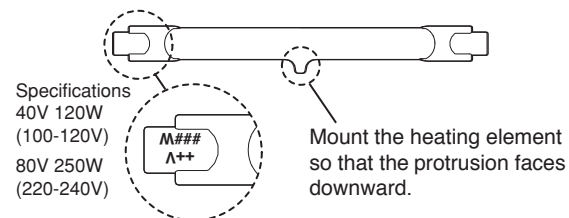
Heating element

■ Observe the following precautions to ensure safety.

- Do not hold the heating element by its glass portion at the center with bare hands. If accidentally touching the glass for the heating element, remove dirt with isopropyl alcohol.



- Mount the heating element so that the sealing at the center faces downward (on the reflector side).



Part No.	Part Name	Specifications
A5003	Heating element	100 - 120V
A5004	Heating element	220 - 240V
A5026	Heating element	127V