

No. A1561 クリーニングワイヤー

日本語

こて先の温度低下を最小限に抑えるために開発された、水を使わないワイヤータイプのこて先クリーナーです。クリーニングワイヤーはフラックスを含んでいますので、はんだかすをきれいに取ります。使用後は、金属廃棄物として廃棄してください。

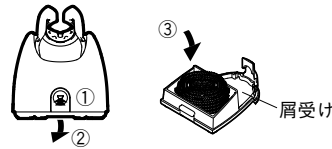
クリーニングワイヤー使用上のご注意：
* 白い粉が袋についている事がありますが、フラックスですので使用上問題はありません。
* フラックスを使用していますので、台所用品として使用しないでください。
* 幼児や子供の手の届かない所に保管してください。

注記：

- ・ 肩受けにはんだかすが溜まりましたら、右記の要領で肩受けを取り外してはんだかすを捨ててください。
- ・ 従来のクリーニングスポンジのように、表面でぬぐい取ろうとすると、クリーニングワイヤーの弾力でこて先上の溶けたはんだが飛び散る場合がありますのでご注意ください。

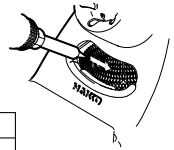
使用方法

- ① スライドロックのボタンを押します。
- ② ボタンを押しながら、肩受けを取り外します。
- ③ クリーニングワイヤーを置きます。



- ④ 肩受けを元に戻します。
- ⑤ こて先をクリーニングワイヤーに数回突き刺して、こて先のはんだかすを取り除いてください。

品番	品名
A1561	HAKKO FH-800用クリーニングワイヤー



No. A1561 清潔金属絲

日本白光牌

中文

無需要水。
減少降低焊鐵頭溫度，與一般普通海綿不同。
清潔效果比一般海綿更佳。

使用焊鐵頭清潔器時，請注意：

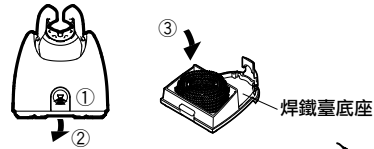
- * 袋內或有些白色粉末是助焊劑，不影響效能。
- * 本產品含有助焊劑，請勿用於清潔廚具。
- * 切勿讓小孩取用。

注記：

- ・ 焊鐵臺底座內存滿焊錫殘渣時，請按照右側圖面方法將底座拉下，清除殘渣。
- ・ 切勿將清潔金屬絲當作海綿，用以掃刷焊鐵頭。因為清潔絲的彈性動作，可能濺出焊鐵頭上的熔化殘余焊劑，請小心。

使用方法

- ① 按下滑鎖鍵。
- ② 一邊按下滑鎖鍵一邊拉下焊鐵臺底座。
- ③ 放入清潔金屬絲。



- ④ 將焊鐵臺底座放回焊鐵臺里。
- ⑤ 將焊鐵頭插入清潔金屬絲，清除焊鐵頭上的殘余焊劑。

編號	名稱
A1561	HAKKO FH-800用清潔金屬絲



No. A1561 Cleaning wire

Cleaning wire is developed to minimize tip temperature drop. It does not require water. The cleaning wire includes flux and removes the solder debris.

CAUTION:

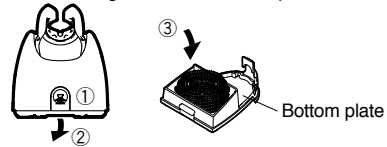
- * There might be a small amount of white powder in the bag. This is a normal by-product of the flux in the wire. It will not effect the use or efficiency of this product.
- * Do not use as a cleaning pad on kitchen ware.
- * Keep out of reach of children.

NOTE:

- ・ If solder debris builds up in the bottom plate, remove the bottom plate as described in the right paragraph.
- ・ Do not "wipe" the tip against the cleaning wire. This action may cause dangerous splatter from solder that may be on the tip.

Operation

- ① Press the slide lock button.
- ② Keep pressing th slide lock button, and remove the bottom plate.
- ③ Put the cleaning wire on the bottom plate.



- ④ Insert the bottom plate into the iron holder base.
- ⑤ Remove any residual solder from the tip surface first by thrusting the tip into the cleaning wire.

No.	Name
A1561	Cleaning wire for HAKKO FH-800



白光株式会社

<https://www.hakko.com>

〒556-0024 大阪市浪速区堀尊2丁目4番5号
TEL: (06) 6561-1574 (代) FAX: (06) 6568-0821



HAKKO CORPORATION

HEAD OFFICE

4-5, Shioikusa 2-chome, Naniwa-ku, Osaka 556-0024 JAPAN

TEL: +81-6-6561-3225 FAX: +81-6-6561-8466

<https://www.hakko.com> E-mail: sales@hakko.com

OVERSEAS AFFILIATES

U.S.A.: AMERICAN HAKKO PRODUCTS, INC.

TEL: (661) 294-0090 FAX: (661) 294-0096

Toll Free (800) 88-HAKKO

<https://www.hakkoUSA.com> E-mail: Support@HakkoUSA.com

HONG KONG: HAKKO DEVELOPMENT CO., LTD.

TEL: 2811-5588 FAX: 2590-0217

<https://www.hakko.com.cn> E-mail: info@hakko.com.hk

SINGAPORE: HAKKO PRODUCTS PTE., LTD.

TEL: 6748-2277 FAX: 6744-0033

<https://www.hakko.com.sg> E-mail: sales@hakko.com.sg

Please access the web address below for other distributors.

<https://www.hakko.com>

© 2008-2020 HAKKO Corporation. All Rights Reserved.