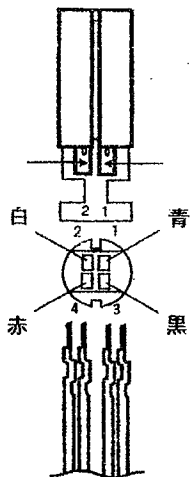


Hakko 902用ターミナル
B1550

ご注意

ターミナルを接続コードにつなぐときは、極性がありますので、リード線に注意して差し込んでください。

- ターミナルをはずすときは矢印の部分の先の細いもので軽く押してください。

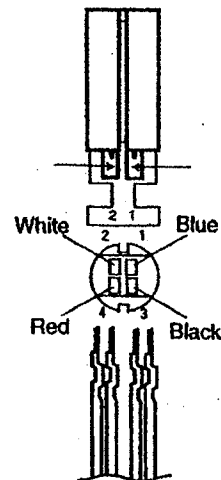


B1550 Terminal for Hakko 902

CAUTION:

When insert the terminal into the cord assembly, please confirm the direction of the terminal and be careful of the wire.

- To remove the terminal, push the part marked by arrow with fine tip.

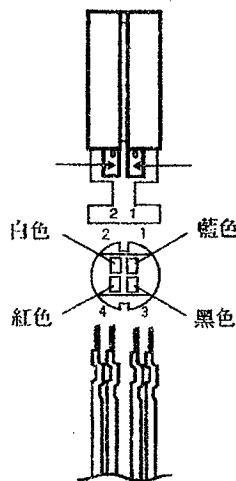


Hakko902用B1550端子

注意:

當將端子連接電線組件時,請確認端子方向及小心引線。

- 當拆下端子時,請用尖端細的東西在箭形符號部分輕輕地按下。



HAKKO

HAKKO CORPORATION

HEAD OFFICE

TEL: +81-6-6561-3225 FAX: +81-6-6561-8466

http://www.hakko.com E-mail: sales@hakko.com

MA01193YU021126