


HAKKOスチロールカッター

白光株式会社

電池式スチロールカッター



DIY新商品に入選

DIY新商品・ヒット商品コンクール

入選



新商品

20

電池式スチロールカッター

小冊No. 6021

大工道具・工具

■標準小売価格 ¥1,500

- カッターナイフにはできない曲線加工が簡単
- 乾電池式のため、電源の制約がなく場所を選ばずに作業できる
- 細身のグリップで作業性アップ
- スイッチを押している間だけ発熱する安全機構

白光(株)

【新商品部門】

入選

- 乾電池式のため場所を選ばず使用できる

(アルカリ乾電池約170分・マンガン電池約45分)

- テーブルが大きく安定性UP(従来商品比約1.6倍)


- 細身グリップ・大きなスイッチの採用

- 学校・店舗などの飾り付けに

- 作品作成手順

乾電池式のため場所を選ばず使用できる

- 電源の制約が無く、コードレスだからどこでも使用可能



アルカリ乾電池約170分

マンガン電池約45分

単二乾電池×2本

テーブルが大きく安定性UP(従来商品比約1.6倍)



251-01



250-1



安定性UP



テーブル面積

約40cm²

約24cm²

細身グリップ・大きなスイッチの採用

251-01



250-1



大型スイッチ

グリップ全周

約9cm

約10cm


学校・店舗などの飾り付けに

- 運動会、学園祭の文字切抜き。作品発表
- 新商品のPR、キャンペーン、販売促進用のPOP製作




作品作成手順


1. スチロールを準備する




2. チャコペーパーを
スチロールにセットする




3. 絵をチャコペーパーの上に
セットしチャコペンでなぞる



4. 下絵を確認する



5. スチロールカッターで線
を切断する



作品完成

